



SOCIAL  
DATA  
NETWORK

ΣΥΣΤΗΜΑ ΠΑΡΑΓΩΓΗΣ ΔΕΥΤΕΡΟΓΕΝΩΝ  
ΔΕΔΟΜΕΝΩΝ ΚΑΙ ΔΙΑΧΕΙΡΙΣΗΣ ΔΕΙΚΤΩΝ

## Σύστημα παραγωγής δευτερογενών δεδομένων και διαχείρισης δεικτών

«Υποέργο 1 - ΕΠΑΕ ΑΙΓΑΙΟ: ΑΝΑΠΤΥΞΗ ΕΦΑΡΜΟΓΩΝ &  
ΕΠΕΞΕΡΓΑΣΙΑ ΚΑΙ ΤΕΚΜΗΡΙΩΣΗ ΔΕΔΟΜΕΝΩΝ» της Πράξης  
«CESSDA ΕΠΑΕ - Υποστήριξη και ανάπτυξη ελληνικών εταιρών για  
συμμετοχή στις Κοινοπραξίες των Ευρωπαϊκών Ερευνητικών  
Υποδομών στα πλαίσια του ESFRI/2006»



Ευρωπαϊκή Ένωση  
Ευρωπαϊκό Ταμείο  
Περιφερειακής Ανάπτυξης



ΕΛΛΗΝΙΚΗ ΔΗΜΟΚΡΑΤΙΑ  
ΥΠΟΥΡΓΕΙΟ ΟΙΚΟΝΟΜΙΑΣ,  
ΑΝΑΠΤΥΞΗΣ & ΤΟΥΡΙΣΜΟΥ



η περιφέρεια στο επίκεντρο της ανάπτυξης

Με τη συγχρηματοδότηση της Ελλάδας και του Ευρωπαϊκού Ταμείου Περιφερειακής Ανάπτυξης (ΕΤΠΑ) της Ευρωπαϊκής Ένωσης



# Το περιβάλλον του επισκέπτη – Αρχική σελίδα



ΣΥΣΤΗΜΑ ΠΑΡΑΓΩΓΗΣ ΔΕΥΤΕΡΟΓΕΝΩΝ ΔΕΔΟΜΕΝΩΝ ΚΑΙ ΔΙΑΧΕΙΡΙΣΗΣ ΔΕΙΚΤΩΝ

SoDaNet.gr

Φόρμα Σχολίων

Εγχειρίδιο

Σχετικά

Βήματα: → Επιλέξτε το dataset → τον επιθυμητό δείκτη → το επιθυμητό επίπεδο χώρας

\* Σετ Δεδομένων (Θεματική)

Επιλογή Σετ Δεδομένων

\* Δείκτης

\* Επίπεδο Χώρας



# Βασικός τρόπος χρήσης

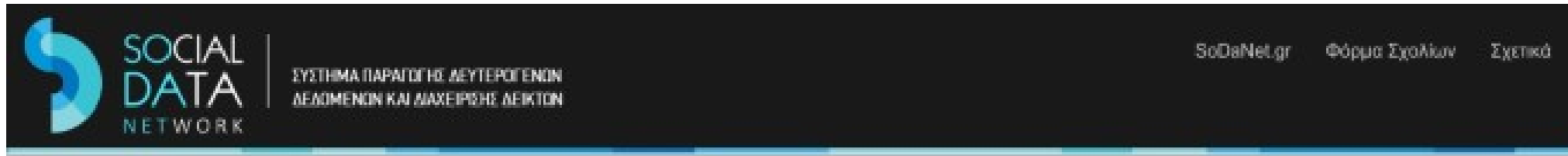
Η βασική λειτουργία εξαγωγής των δεδομένων των δεικτών ακολουθεί πάντα την παρακάτω δομή:

Επιλογή συνόλου δεδομένων

Επιλογή επιθυμητού δείκτη

Επιλογή επιθυμητού επιπέδου γεωγραφικής κάλυψης

# Επιλογή συνόλου δεδομένων



Βήματα: → Επιλέξτε το dataset → τον επιθυμητό δείκτη → το επιθυμητό επίπεδο χώρας

\* Σειτ Δεδομένων

\* Δείκτης

\* Επίπεδο Χώρας

Αδειες παραμονής

Υγεία

Γάμοι

Ξενοφοβία

Ιθαγένεια

Οσαδ Ανεργία

Αδειες παραμονής

# Επιλογή Επιθυμητού Δείκτη



ΣΥΣΤΗΜΑ ΠΑΡΑΓΩΓΗΣ ΔΕΥΤΕΡΟΓΕΝΩΝ  
ΔΕΔΟΜΕΝΩΝ ΚΑΙ ΔΙΑΧΕΙΡΙΣΗΣ ΔΕΙΚΤΩΝ

SoDaNet.gr

Φόρμα Σχολίων

Εγχειρίδιο

Σχετικά

Βήματα: → Επιλέξτε το dataset → τον επιθυμητό δείκτη → το επιθυμητό επίπεδο χώρας

\* Σετ Δεδομένων (Θεματική)

Άδειες παραμονής

\* Δείκτης

-- Επιλέξτε Δείκτη --

\* Επίπεδο Χώρας

Μέσος Ετήσιος Ρυθμός Μεταβολής Νέων Αδειών Παραμονής και Εργασίας Γυναικών (Εκροή)

Μέσος Ετήσιος Ρυθμός Μεταβολής Νέων Αδειών Παραμονής και Εργασίας (Εκροή)


Μέσος Ετήσιος Ρυθμός Μεταβολής Νέων Αδειών Παραμονής και Εργασίας Ανδρών (Εκροή)

Μέσος Ετήσιος Ρυθμός Μεταβολής Νέων Αδειών Παραμονής και Εργασίας Γυναικών (Εισροή)

Μέσος Ετήσιος Ρυθμός Μεταβολής Νέων Αδειών Παραμονής και Εργασίας Ανδρών (Εισροή)

Μέσος Ετήσιος Ρυθμός Μεταβολής Νέων Αδειών Παραμονής και Εργασίας (Εισροή)

# Επιλογή επιθυμητού επιπέδου γεωγραφικής κάλυψης



Βήματα: → Επιλέξτε το dataset → τον επιθυμητό δείκτη → το επιθυμητό επίπεδο χώρας

* ΣΕΤ Δεδομένων	Άδειες παραμονής
* Δείκτης	Μέσος Ετήσιος Ρυθμός Μεταβολής Νέων Αδειών Παραμονής και Εργασίας (Εισροή)
* Επίπεδο Χώρας	– Επιλογή Επιπέδου Χώρας –
	<input type="text"/>
	Σύνολο Χώρας

A red arrow points to the dropdown menu for 'Επίπεδο Χώρας', which is currently open to show a search input field and the option 'Σύνολο Χώρας'.

# Οθόνη αποτελεσμάτων

Βήματα: → Επιλέξτε το dataset → τον επιθυμητό δείκτη → το επιθυμητό επίπεδο χώρας

\* Σειτ Δεδομένων

Άδειες παραμονής

\* Δείκτης

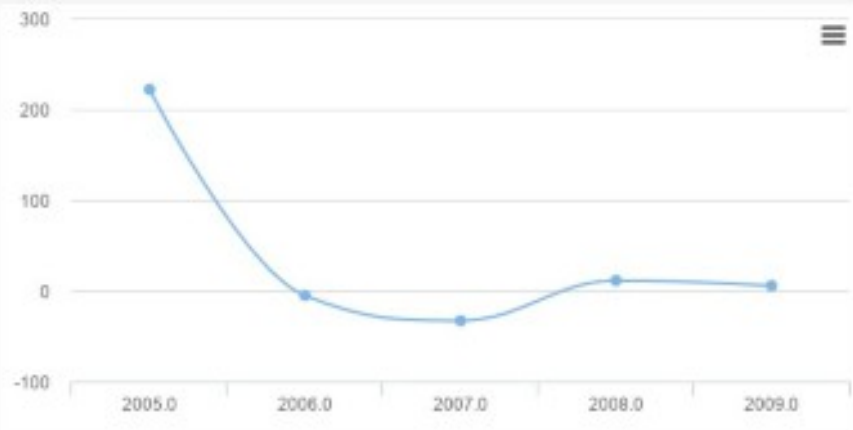
Μέσος Ετήσιος Ρυθμός Μεταβολής Νέων Αδειών Παραμονής και Εργασίας (Εισροή)

\* Επίπεδο Χώρας

Σύνολο Χώρας

Μέσος Ετήσιος Ρυθμός Μεταβολής Νέων Αδειών Παραμονής και Εργασίας (Εισροή) - Σύνολο Χώρας

Γράφημα Αποτελεσμάτων



Πίνακας Αποτελεσμάτων



# Λειτουργίες διαχειριστή δεδομένων και δεικτών

Ο τρόπος λειτουργίας του συστήματος κάνει πολύ εύκολη και άμεση τη δημιουργία νέων δεδομένων αλλά και την εισαγωγή δεικτών

Απλά ο διαχειριστής ανεβάζει στον κεντρικό server του συστήματος 2 αρχεία

- Ένα αρχείο EXCEL με τα δεδομένα σε στηλοθετημένη μορφή
- Ένα αρχείο WORD με έναν πίνακα με το όνομα του δείκτη και τον τύπο της εξίσωσης που τον παράγει

Το σύστημα αναλαμβάνει αυτόματα να συνδέσει τα 2 αρχεία και να δημιουργήσει μια νέα καταχώρηση για τον τελικό δείκτη